

Wie melde ich mich für den Mastercard® Identity Check™ bei der TF Bank an?

Sie haben zwei Möglichkeiten, um sich für den Mastercard® Identity Check™ anzumelden:

In-App Autorisierung:

Hierbei brauchen Sie nur die aktuellste App Version (1.5.1) der TF Bank Mobile App herunterladen sowie Push-Benachrichtigungen erlauben.

SMS TAN-Verfahren:

Für das SMS TAN-Verfahren müssen Sie zunächst ein Passwort festlegen. Dies können Sie in der TF Bank Mobile App oder im Onlinebanking unter „Meine TF Bank“ auf unserer Webseite vornehmen. Diesen Vorgang beschreiben wir unterhalb im Detail.

Variante a) In der TF Bank Mobile App:

1. Falls nicht schon getan, installieren Sie unsere TF Bank Mobile App. Auf der Webseite <https://tfbank.de/die-app> finden Sie eine Anleitung sowie weitere Informationen zur App.
2. Öffnen Sie nach erfolgreicher Installation die App und loggen Sie sich ein.
3. Gehen Sie auf „Mein Konto“ in der unteren Menüleiste und drücken Sie auf „Mastercard® Identity Check™“.



- Geben Sie Ihre Mobilfunktelefonnummer, welche mit Ihrem TF Bank Konto verknüpft ist, ein und setzen Sie ein Passwort ihrer Wahl. Für das Passwort gibt es bestimmte Vorgaben, welche Sie unter „Passwortanforderungen“ einsehen können.

11:17

MEIN KONTO

Persönlich Karte Einzahlungen

Mastercard® Identity Check™

Mobilfunknummer

+4912345678910

Passwort **Passwortanforderungen**

Mind. 8 Zeichen inklusive Sonderzeichen

Passwort wiederholen

Mind. 8 Zeichen inklusive Sonderzeichen

PASSWORT FESTLEGEN

Home Accounts Profile Chat Settings



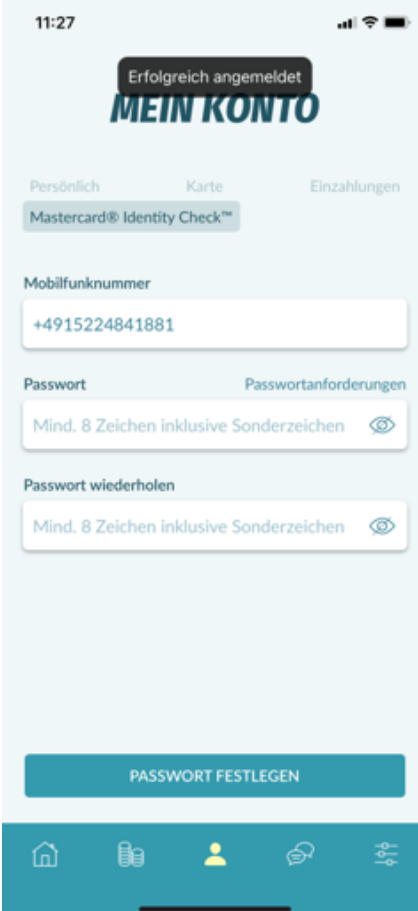
11:18

PASSWORTANFORDERUNGEN

Passwort: mindestens acht Zeichen, davon zwei separate Ziffern, jeweils einen Groß- und einen Kleinbuchstaben sowie ein Sonderzeichen (-, @, #, \$, &, *, +). Dabei bitte kein /, !, ? oder " verwenden

WEITER

5. Nach erfolgreicher Festlegung des Passwortes kann Mastercard® Identity Check™ sofort für Ihren nächsten Einkauf benutzt werden.



11:27

Erfolgreich angemeldet

MEIN KONTO

Persönlich Karte Einzahlungen

Mastercard® Identity Check™

Mobilfunknummer

+4915224841881

Passwort Passwortanforderungen

Mind. 8 Zeichen inklusive Sonderzeichen

Passwort wiederholen

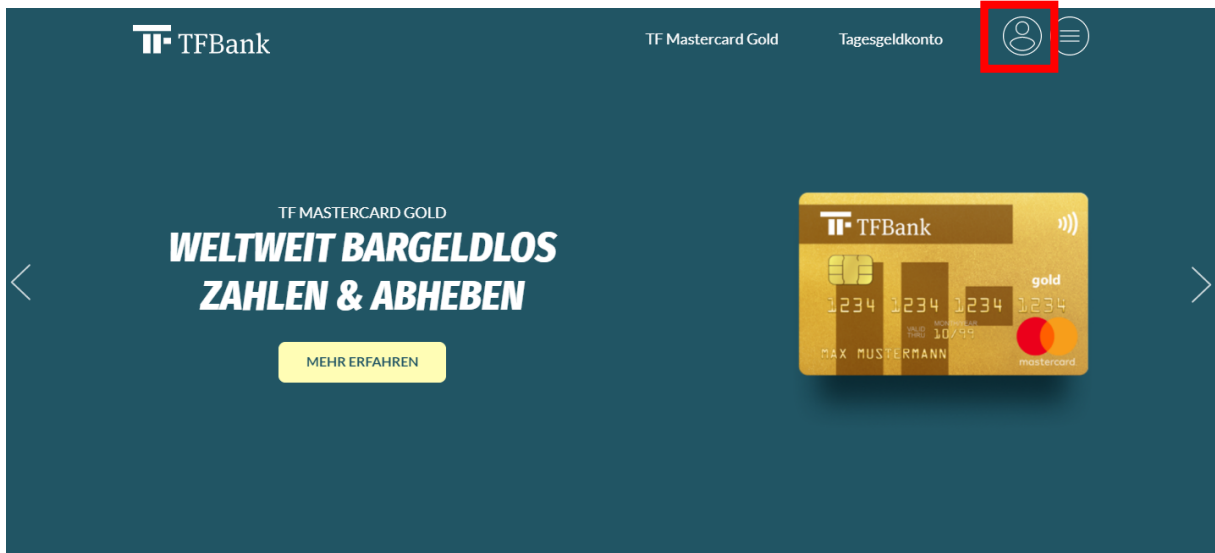
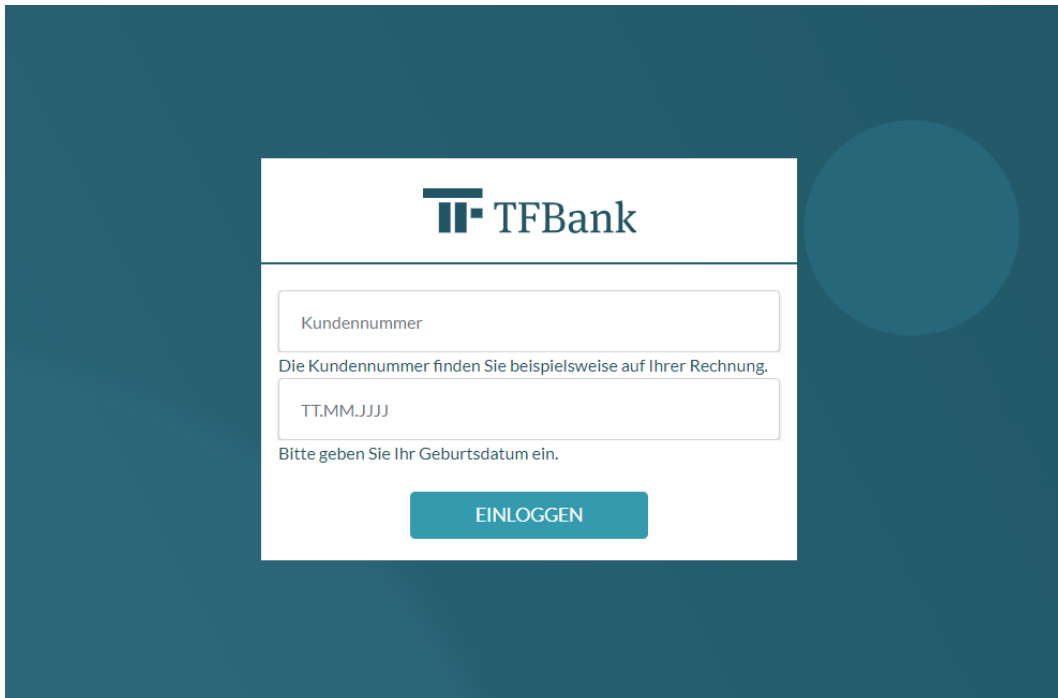
Mind. 8 Zeichen inklusive Sonderzeichen

PASSWORT FESTLEGEN

Home, Konten, Profil, Hilfe, Einstellungen

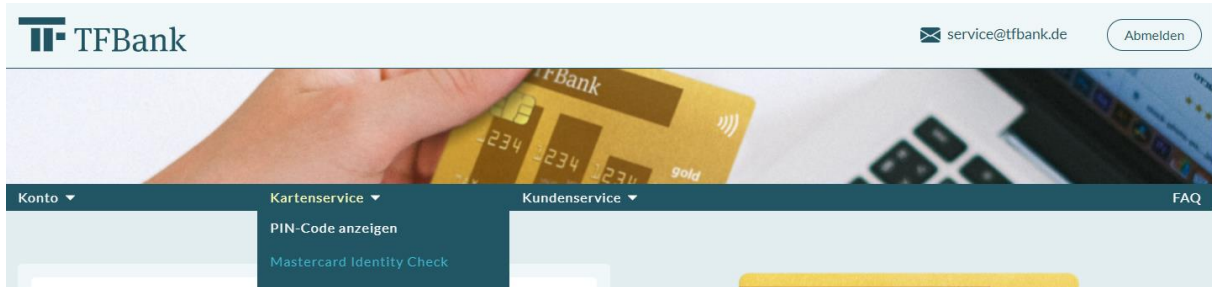
Variante b) Unter „Meine TF Bank“ auf unserer Webseite:

1. Besuchen Sie unsere Webseite und loggen Sie sich in “Meine TF Bank” ein.

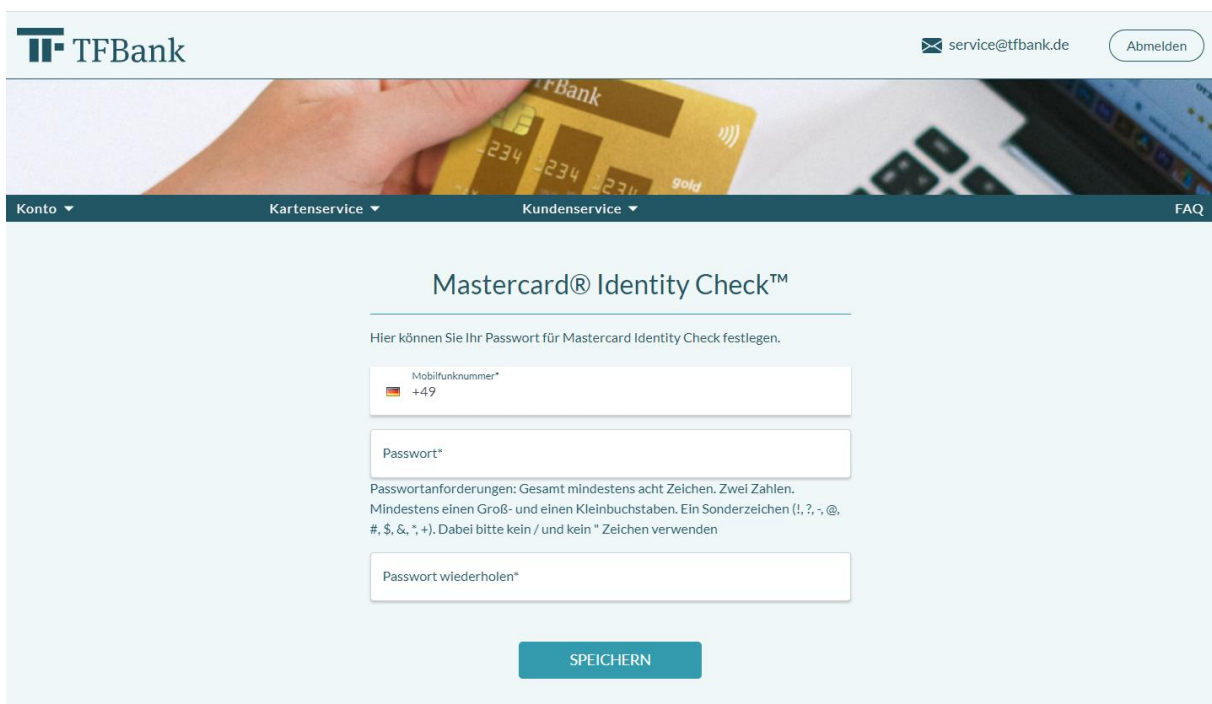



Bitte beachten Sie: Sollten Sie trotz korrekter Eingabe Ihrer Kundennummer und Ihres Geburtsdatums eine Fehlermeldung erhalten, ist Ihre Mobilfunknummer nicht oder falsch hinterlegt. Dann schicken Sie uns bitte diese Nummer mit Ihrer bei uns im System registrierten E-Mail Adresse an service@tfbank.de.

- Öffnen Sie unter «Kartenservice» den Menüpunkt « Mastercard Identity Check».



- Geben Sie Ihr Wunschpasswort ein und bestätigen Sie dieses. Achten Sie darauf, dass Ihr gewähltes Passwort mind. acht Zeichen lang sein muss und jeweils einen Groß- und einen Kleinbuchstaben sowie ein Sonderzeichen (-, @, #, \$, &, *, +, bitte verwenden Sie nicht \ und ") enthält.
Des Weiteren müssen Sie noch Ihre Mobilfunknummer zur Bestätigung eingeben. Geben Sie diese bitte wie folgt ein, ohne die „0“ zwischen dem Ländercode und Ihrer Nummer: +49 123456789.



- Nach erfolgreicher Festlegung des Passwortes kann Mastercard® Identity Check™ sofort für Ihren nächsten Einkauf benutzt werden.